





NEZAHUALCOYOTL 0087
ESTADO ANALITICO DE INGRESOS DETALLADO - LDF
DEL 1 DE ENERO AL 31 DE MARZO DE 2022
(PESOS)



CONCEPTO	INGRESO					DIFERENCIA
	ESTIMADO	AMPLIACIONES / (REDUCCIONES)	MODIFICADO	DEVENGADO	RECAUDADO	
Ingresos de Libre Disposición						
A. Impuestos	798,376,123.00	0.00	798,376,123.00	339,240,302.45	339,240,302.45	459,135,820.55
B. Cuotas y Aportaciones de Seguridad Social	0.00	0.00	0.00	0.00	0.00	0.00
C. Contribuciones de Mejoras	4,530,335.00	0.00	4,530,335.00	54,547.84	54,547.84	4,475,787.16
D. Derechos	152,863,864.00	0.00	152,863,864.00	35,938,090.03	35,938,090.03	116,925,773.97
E. Productos	36,608,610.00	0.00	36,608,610.00	8,929,220.27	8,929,220.27	27,679,389.73
F. Aprovechamientos	4,671,811.00	0.00	4,671,811.00	461,319.13	461,319.13	4,210,491.87
G. Ingresos por Ventas de Bienes y Prestación de Servicios	0.00	0.00	0.00	0.00	0.00	0.00
H. Participaciones (H=h1+h2+h3+h4+h5+h6+h7+h8+h9+h10+h11)	1,412,960,411.00	0.00	1,412,960,411.00	388,827,476.77	388,827,476.77	1,024,132,934.23
h1) Fondo General de Participaciones	1,092,332,323.00	0.00	1,092,332,323.00	313,352,711.78	313,352,711.78	778,979,611.22
h2) Fondo de Fomento Municipal	154,138,744.00	0.00	154,138,744.00	45,030,265.93	45,030,265.93	109,108,478.07
h3) Fondo de Fiscalización y Recaudación	68,309,028.00	0.00	68,309,028.00	17,149,616.70	17,149,616.70	51,159,411.30
h4) Fondo de Compensación	4,341,638.00	0.00	4,341,638.00	801,722.23	801,722.23	3,539,913.77
h5) Fondo de Extracción de Hidrocarburos	0.00	0.00	0.00	0.00	0.00	0.00
h6) Impuesto Especial Sobre Producción y Servicios	22,037,658.00	0.00	22,037,658.00	6,751,326.34	6,751,326.34	15,286,331.66
h7) 0.136% de la Recaudación Federal Participable	0.00	0.00	0.00	0.00	0.00	0.00
h8) 3.17% Sobre Extracción de Petróleo	0.00	0.00	0.00	0.00	0.00	0.00
h9) Gasolinas y Diésel	0.00	0.00	0.00	0.00	0.00	0.00
h10) Fondo del Impuesto Sobre la Renta	71,801,022.00	0.00	71,801,022.00	5,401,080.42	5,401,080.42	66,399,941.58
h11) Fondo de Estabilización de los Ingresos de las Entidades Federativas	0.00	0.00	0.00	340,753.37	340,753.37	-340,753.37
I. Incentivos Derivados de la Colaboración Fiscal (I=i1+i2+i3+i4+i5)	25,772,453.00	0.00	25,772,453.00	6,846,210.40	6,846,210.40	18,926,242.60
i1) Tenencia o Uso de Vehículos	6,275.00	0.00	6,275.00	3,276.96	3,276.96	2,998.04
i2) Fondo de Compensación ISAN	3,378,683.00	0.00	3,378,683.00	844,461.05	844,461.05	2,534,221.95
i3) Impuesto Sobre Automóviles Nuevos	14,665,338.00	0.00	14,665,338.00	3,818,879.51	3,818,879.51	10,846,458.49
i4) Fondo de Compensación de Repecos-Intermedios	0.00	0.00	0.00	0.00	0.00	0.00
i5) Otros Incentivos Económicos	7,722,157.00	0.00	7,722,157.00	2,179,592.88	2,179,592.88	5,542,564.12
J. Transferencias y Asignaciones	0.00	0.00	0.00	0.00	0.00	0.00
K. Convenios (K = k1)	15,844.00	0.00	15,844.00	0.00	0.00	15,844.00
k1) Otros Convenios y Subsidios	15,844.00	0.00	15,844.00	0.00	0.00	15,844.00
L. Otros Ingresos de Libre Disposición (L = l1 + l2)	440,483,322.00	0.00	440,483,322.00	312,928,959.60	312,928,959.60	127,554,362.40
l1) Participaciones en Ingresos Locales	142,729,679.00	0.00	142,729,679.00	15,216,184.30	15,216,184.30	127,513,494.70
l2) Otros Ingresos de Libre Disposición	297,753,643.00	0.00	297,753,643.00	297,712,775.30	297,712,775.30	40,867.70
I. Total de Ingresos de Libre Disposición (I=A+B+C+D+E+F+G+H+I+J+K+L)	2,876,282,773.00	0.00	2,876,282,773.00	1,093,226,126.49	1,093,226,126.49	1,783,056,646.51
Ingresos Excedentes de Ingresos de Libre Disposición						



NEZAHUALCOYOTL 0087
ESTADO ANALITICO DE INGRESOS DETALLADO - LDF
DEL 1 DE ENERO AL 31 DE MARZO DE 2022
(PESOS)

CONCEPTO	INGRESO					DIFERENCIA
	ESTIMADO	AMPLIACIONES / (REDUCCIONES)	MODIFICADO	DEVENGADO	RECAUDADO	
Transferencias Federales Etiquetadas						
A. Aportaciones (A=a1+a2+a3+a4+a5+a6+a7+a8)	1,070,444,403.07	0.00	1,070,444,403.07	283,649,897.62	283,649,897.62	786,794,505.45
a1) Fondo de Aportaciones para la Nómina Educativa y Gasto Operativo	0.00	0.00	0.00	0.00	0.00	0.00
a2) Fondo de Aportaciones para los Servicios de Salud	0.00	0.00	0.00	0.00	0.00	0.00
a3) Fondo de Aportaciones para la Infraestructura Social	219,287,241.00	0.00	219,287,241.00	65,786,172.30	65,786,172.30	153,501,068.70
a4) Fondo de Aportaciones para el Fortalecimiento de los Municipios y de las Demarcaciones Territoriales del Distrito Federal	850,153,596.07	0.00	850,153,596.07	216,860,159.32	216,860,159.32	633,293,436.75
a5) Fondo de Aportaciones Múltiples	0.00	0.00	0.00	0.00	0.00	0.00
a6) Fondo de Aportaciones para la Educación Tecnológica y de Adultos	0.00	0.00	0.00	0.00	0.00	0.00
a7) Fondo de Aportaciones para la Seguridad Pública de los Estados y del Distrito Federal	1,003,566.00	0.00	1,003,566.00	1,003,566.00	1,003,566.00	0.00
a8) Fondo de Aportaciones para el Fortalecimiento de las Entidades Federativas	0.00	0.00	0.00	0.00	0.00	0.00
B. Convenios (B=b1+b2+b3+b4)	0.00	0.00	0.00	0.00	0.00	0.00
b1) Convenios de Protección Social en Salud	0.00	0.00	0.00	0.00	0.00	0.00
b2) Convenios de Descentralización	0.00	0.00	0.00	0.00	0.00	0.00
b3) Convenios de Reasignación	0.00	0.00	0.00	0.00	0.00	0.00
b4) Otros Convenios y Subsidios	0.00	0.00	0.00	0.00	0.00	0.00
C. Fondos Distintos de Aportaciones (C=c1+c2)	0.00	0.00	0.00	0.00	0.00	0.00
c1) Fondo para Entidades Federativas y Municipios Productores de Hidrocarburos	0.00	0.00	0.00	0.00	0.00	0.00
c2) Fondo Minero	0.00	0.00	0.00	0.00	0.00	0.00
D. Transferencias, Asignaciones, Subsidios y Subvenciones, y Pensiones y Jubilaciones	0.00	0.00	0.00	0.00	0.00	0.00
E. Otras Transferencias Federales Etiquetadas	118,528,747.93	0.00	118,528,747.93	112,128,747.93	112,128,747.93	6,400,000.00
II. Total de Transferencias Federales Etiquetadas (II = A+B+C+D+E)	1,188,973,151.00	0.00	1,188,973,151.00	395,778,645.55	395,778,645.55	793,194,505.45
III. Ingresos Derivados de Financiamientos (III = A)	106,169,402.00	0.00	106,169,402.00	0.00	0.00	106,169,402.00
A. Ingresos Derivados de Financiamientos	106,169,402.00	0.00	106,169,402.00	0.00	0.00	106,169,402.00
IV. Total de Ingresos (IV = I + II + III)	4,171,425,326.00	0.00	4,171,425,326.00	1,489,004,772.04	1,489,004,772.04	2,682,420,553.96
Datos Informativos						
1. Ingresos Derivados de Financiamientos con Fuente de Pago de Ingresos de Libre Disposición	106,169,402.00	0.00	106,169,402.00	0.00	0.00	106,169,402.00
2. Ingresos Derivados de Financiamientos con Fuente de Pago de Transferencias Federales Etiquetadas	0.00	0.00	0.00	0.00	0.00	0.00
3. Ingresos Derivados de Financiamientos (3 = 1 + 2)	106,169,402.00	0.00	106,169,402.00	0.00	0.00	106,169,402.00

PRESIDENTE MUNICIPAL

SOLFOLFO CERQUEDA REBOLLO

PRESIDENCIA
 GOBIERNO MUNICIPAL DE NEZAHUALCOYOTL - 2022 - 2024

PRESIDENTE MUNICIPAL

L.C.P. SONIA LÓPEZ HERRERA

TESORERÍA